

Отчет о работе по содействию трудоустройству выпускников ф-та РГФ

Освещены вопросы оценки трудоустройства выпускников факультета на основе федерального мониторинга трудоустройства выпускников на портале «Работа в России».

В настоящий момент на портале «Работа в России» имеются результаты мониторинга трудоустройства выпускников 2021 г.

Представлены данные о трудоустройстве выпускников по ОПОП факультета в 2021г., предоставленные ЦКиБП ВГУ, размещенные на платформе «Факультетус».

Оценка результативности трудоустройства выпускников проводится по следующим показателям:

- доля занятых выпускников;
- уровень заработной платы.




Учитывается только:

- официальное трудоустройство (если выпускник стал фрилансером, но не оформил ИП, то он будет считаться нетрудоустроенным);
- официальные доходы (подработки и «серые» зарплаты не попадают в данные ПФР);

Кроме того, отслеживается факт соответствия профиля подготовки выпускника и сферы трудоустройства.

Требуемый средний по стране уровень трудоустройства выпускников, как и в мониторинге предыдущих лет, сохранился на уровне 75 %.

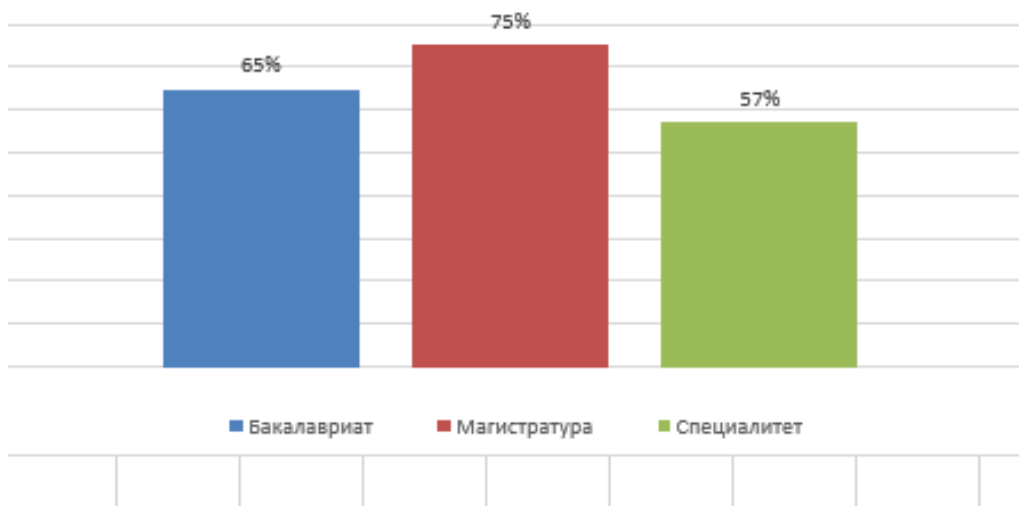
Результаты мониторинга трудоустройства выпускников 2021 г., обучавшихся на факультете РГФ по ОПОП бакалавриата, специалитета, магистратуры следующие:

 ВГУ	Кабинет	Отклики	ВУЗы			
  Направление	Выпускников	Доля занятых	Ср зп.	Кол-во работающих	Доля работающих	
магистратура						
▼ Педагогическое образование	41	96%	43 126	27	66%	
▼ Лингвистика	9	75%	38 396	3	33%	
специалитет						
▼ Перевод и переводоведение	45	95%	31 308	20	44%	
бакалавриат						
▼ Лингвистика	145	93%	38 049	70	48%	
▼ Фундаментальная и прикладная лингвистика	15	100%	58 482	10	67%	

Мониторинг распределения по каналам занятости выпускников факультета романо-германской филологии 2022 года

Трудоустройство выпускников ФАКУЛЬТЕТА РОМАНО-ГЕРМАНСКОЙ ФИЛОЛОГИИ 2021-2022 г. БАКАЛАВРИАТ																	
Код направления подготовки	Наименование подготовки	Выпущено				Трудоустроено				Не трудоустроено							
		По источнику финансирования, чел.:			Всего, чел	По источнику финансирования, чел.:			Всего, чел	По полученной специальности, чел.	В том числе по причинам:					Из них обратились в службу занятости населения, чел.	
		Бюджет	Договор	Целевое		Бюджет	Договор	Целевое			Призваны в ряды вооруженных сил РФ, чел.	Продолжил и обучение, чел.	Декретный отпуск, чел.	Из-за отсутствия рабочих мест, чел.	Прочее, чел.		
45.03.03	Филл	0	16	0	16	0	16	0	12	9	1	2	0	2	2	0	
45.03.02	Лингвистика				129			0	82	70	2	43	0	26	21	0	
					0				0								
ВСЕГО:		0	16	0	145	0	16	0	94	79	3	45	0	28	23	0	
От общего числа выпускников:					0%	11%	0%	65%	54%	2%	31%	0%	19%	16%	0%		
					От общего числа трудоустроенных:				84%	ВСЕГО НЕ ТРУДОУСТРОЕНО:			51	От числа выпускников:		35%	
									От общего числа не трудоустроенных:			5,88%	88,24%	0,00%	54,90%	45,10%	0,00%
Трудоустройство выпускников ФАКУЛЬТЕТА РОМАНО-ГЕРМАНСКОЙ ФИЛОЛОГИИ 2021-2022 г. МАГИСТРАТУРА																	
Код направления подготовки	Наименование подготовки	Выпущено				Трудоустроено				Не трудоустроено							
		По источнику финансирования, чел.:			Всего, чел	По источнику финансирования, чел.:			Всего, чел	По полученной специальности, чел.	В том числе по причинам:					Из них обратились в службу занятости населения, чел.	
		Бюджет	Договор	Целевое		Бюджет	Договор	Целевое			Призваны в ряды вооруженных сил РФ, чел.	Продолжил и обучение, чел.	Декретный отпуск, чел.	Из-за отсутствия рабочих мест, чел.	Прочее, чел.		
44.04.01	Пед. образование				9				9	9		1					
45.04.02	Лингвистика				11				6	6				2	3		
					0				0								
ВСЕГО:		0	0	0	20	0	0	0	15	15	0	1	0	2	3	0	
От общего числа выпускников:					0%	0%	0%	75%	75%	0%	5%	0%	10%	15%	0%		
					От общего числа трудоустроенных:				100%	ВСЕГО НЕ ТРУДОУСТРОЕНО:			5	От числа выпускников:		25%	
									От общего числа не трудоустроенных:			0,00%	20,00%	0,00%	40,00%	60,00%	0,00%
Трудоустройство выпускников ФАКУЛЬТЕТА РОМАНО-ГЕРМАНСКОЙ ФИЛОЛОГИИ 2021-2022 г. СПЕЦИАЛИТЕТ																	
Код направления подготовки	Наименование подготовки	Выпущено				Трудоустроено				Не трудоустроено							
		По источнику финансирования, чел.:			Всего, чел	По источнику финансирования, чел.:			Всего, чел	По полученной специальности, чел.	В том числе по причинам:					Из них обратились в службу занятости населения, чел.	
		Бюджет	Договор	Целевое		Бюджет	Договор	Целевое			Призваны в ряды вооруженных сил РФ, чел.	Продолжил и обучение, чел.	Декретный отпуск, чел.	Из-за отсутствия рабочих мест, чел.	Прочее, чел.		
45.05.01	перевод и переводоведение			10	70			10	40	40	1	0	0	17	12	0	
					0				0								
ВСЕГО:		0	0	10	70	0	0	10	40	40	1	0	0	17	12	0	
От общего числа выпускников:					0%	0%	14%	57%	57%	1%	0%	0%	24%	17%	0%		
					От общего числа трудоустроенных:				100%	ВСЕГО НЕ ТРУДОУСТРОЕНО:			30	От числа выпускников:		43%	
									От общего числа не трудоустроенных:			3,33%	0,00%	0,00%	56,67%	40,00%	0,00%

Трудоустройство по форме обучения



Трудоустройство по полученной специальности по форме обучения



Таким образом, проведенный анализ свидетельствует о проблемах с трудоустройством выпускников факультета. Для решения этих проблем необходимо создание комплексного механизма согласования потребностей региональной экономики в кадрах с масштабами и направлениями профессиональной подготовки по основным образовательным программам факультета, поскольку система образования должна адекватно реагировать на запросы как регионального, так и федерального рынка труда.